



CO/JAK/GDZIE. mikroGRANTY W PIGUŁCE



W każdym roku Zespół Programu mikroGRANTY (czyli my) ogłasza minimum 3 nabory. Rok 2017 będzie dla nas specjalny – w regulaminie wprowadziliśmy kilka nowości i uproszczeń, odświeżyliśmy formularz wniosku, a każdy nabór będzie miał nieco inny charakter i skoncentruje się wokół różnych tematów. Mamy nadzieję, że to co dla Was przygotowaliśmy, wpłynie jeszcze lepiej na Waszą kreatywność i zapał do działania w naszym mieście!

1 mikroGRANTY OGŁOSIŁY NABÓR! ZGŁASZAMY SIĘ!... ALE NAJPIERW SIĘ PRZYGOTUJEMY...

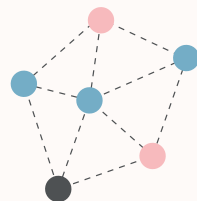


1.1 Zawsze staramy się, żeby miesiąc przed uruchomieniem możliwości składania wniosków, dostarczyć Wam pełną dokumentację – regulamin, wzór wniosku, wzór umowy czy kryteria według, których oceniane będą projekty. W tym roku przygotowaliśmy dla Was jeszcze infografiki, które właśnie czytacie oraz zbiór najczęściej zadawanych nam w poprzednich latach pytań wraz z odpowiedziami. Wszystko znajdziecie na naszej stronie: www.wroclaw.pl/mikrogranty



1.2. Jeśli chcecie dowiedzieć się więcej o mikroGRANTACH, posłuchać o innych realizowanych w poprzednich edycjach projektach, spotkać ich autorów, autorki lub porozmawiać z nami – przyjdźcie na spotkanie informacyjne. Organizujemy je zawsze w miesiącu poprzedzającym nabór. Staramy się odwiedzić każdą część Wrocławia, ale jeśli czujecie, że w Waszej okolicy potrzebne jest osobne spotkanie – napiszcie do nas na adres: mikrogranty@wroclaw2016.pl

1.3 Macie pomysł na działanie we Wrocławiu, które pasuje do idei mikroGRANTÓW, ale nie za bardzo macie z kim wspólnie działać? Napiszcie do nas, może uda nam się wskazać Wam odpowiednich partnerów – osoby, organizacje, instytucje, z którymi możecie połączyć siły i wspólnie startować w naborze.



1.4 Macie już wszystko zaplanowane, rozpisane i czekacie tylko na uaktywnienie formularza wniosku? Pamiętajcie, że wprowadziliśmy do niego kilka zmian, więc dokładnie przeczytajcie raz jeszcze wszystkie dokumenty i materiały, z którymi się z Wami w tym roku dzielimy.

2 NABÓR TRWA. PISZEMY, KONSULTUJEMY, SKŁADAMY!



2.2 Od poniedziałku do piątku (jeśli są to dni pracujące) w naszej siedzibie, czyli w Barbara: infopunkt/kawiarnia/kultura, prowadzimy od 17:00 do 19:00 konsultacje. Możecie do nas przyjść, zapytać o niejasne dla Was kwestie czy sprawy nad którymi się jeszcze zastanawiacie. Jeśli nie macie możliwości złożenia wniosku przez internet – pomożemy Wam go wpisać w formularz. Nie musicie się z nami umawiać, ale jeśli dacie nam wcześniej znać, że chcecie się pojawić, pomoże nam to lepiej zaplanować konsultacje. We wszystkich wątpliwych kwestiach piszcie na naszego maila lub dzwońcie.

2.3 Chętnych na spotkania w czasie konsultacji jest bardzo wielu, a czas jest ograniczony, dlatego bardzo Was prosimy o przeczytanie przed spotkaniem z nami wszystkich dokumentów, które udostępniłyśmy do konkretnego naboru.

2.4 Po napisaniu wniosku, a przed jego złożeniem zastanówcie się jeszcze raz czy czegoś nie zmienić, dodać, uprościć. Sprawdźcie swój budżet z listą kwalifikowanych kosztów, zobaczcie jaka jest lista błędów formalnych i jak wygląda tabela kryteriów oceny (jest częścią regulaminu oraz załącznikiem do niego). Skorzystajcie z listy najczęściej zadawanych pytań, w której na przykładach opisujemy popełniane błędy lub niejasności. Może część kosztów wpisanych do wniosku uda Wam się zastąpić barterem, może pojawili się nowi partnerzy, których możecie jeszcze dopisać w tabeli?



2.5 I najważniejsze – nie zostawiajcie wysłania wniosku do ostatniej chwili! Nasz system zamyka się o konkretnej godzinie i nie będziecie mieli możliwości dostarczenia nam formularza w innym terminie.

2.1 Każdy z naborów uruchamiamy konkretnego dnia o konkretnej godzinie. Aktywnego formularza wniosku szukajcie na stronie: www.wroclaw.pl/mikrogranty.

3 KONIEC. NABÓR ZAMKNIĘTY. JESZCZE CHWILA, JESZCZE MOMENCIK...

3.2 Projekty poprawne formalnie zostaną udostępnione do oceny pięcioposobowej komisji, której skład poznamy właśnie teraz. Jej członkowie czytają wszystkie projekty i oceniają je według 6 kryteriów. Każdy projekt może otrzymać w pierwszym etapie oceny aż 320 punktów!



3.3 Teraz my sprawdzamy punktację komisji i wydzielamy 30% projektów ocenionych najlepiej. To nad nimi będą dyskutowali w swoim gronie specjaliści w drugim etapie, przyznają punkty w skali 1-10, które dodajemy do punktacji uzyskanej przez Was w pierwszym etapie. Do etapu negocjacji zaprosimy Was na podstawie łącznej punktacji, którą Wasz projekt otrzymał w obu etapach oceny komisji.



3.5 Negocjacje to bardzo ważny etap. Bardzo często to właśnie wtedy pierwszy raz spotykamy się z autorami, autorkami projektów. Pamiętajcie, żeby zabrać ze sobą niezbędne dokumenty, które pozwolą nam na zawarcie z Wami umowy (szczegóły znajdziecie w §8 regulaminu), zaktualizowany harmonogram i budżet z kwotami brutto. Jeśli od czasu złożenia wniosku w projekcie zaszły jakieś zmiany – zgłoście to do nas.

3.1 Po zamknięciu naboru, musimy sprawdzić czy wszystkie nadesłane wnioski spełniają formalne wymagania. Jeśli Wasz projekt realizowany jest poza Starym Miastem, otrzyma już teraz 20 punktów.



3.4 Projekty, które trafiły do drugiego etapu oceny, a nie zostały przyjęte do negocjacji mogą zostać zgłoszone przez ich autorów, autorkę do głosowania internetowego. Wystarczy prośbę, której poprawną treść znajdziecie w regulaminie, przesłać do nas. 2 projekty, które zdobędą najwięcej internetowych głosów zostaną również skierowane do negocjacji.



3.6 Po zakończeniu negocjacji ogłaszamy 10 projektów, o których już niedługo usłyszy miasto.

4 ZOSTALIŚMY WYBRANI! I CO TERAZ?



4.1 Jeśli znaleźliście się na liście zwycięzców, zaprosimy Was na spotkanie autorów wszystkich wniosków wyłonionych w I edycji programu w tym roku - mikroAGORE. Chcemy, żebyście się poznali, powymieniali doświadczeniami i opowiedzieli sobie, o czym i dla kogo są Wasze projekty.



4.3 Teraz możecie realizować swój projekt! Organizować spotkania, warsztaty, wydarzenia, gry... Na każdym etapie będziemy dla Was pomocą. Pamiętajcie, żeby dzielić się informacjami o Waszych postępkach z innymi – przez bloga, stronę internetową czy profil na FB. Im lepiej wypromujecie swoje działanie, tym więcej osób się o nim dowie i weźmie w nim udział.

4.2 Zanim zaczniecie realizować projekt, musimy z Wami podpisać umowę. Razem z naszym prawnikiem przygotowujemy wersję odpowiednią dla Waszego projektu i prześlemy Wam ją do konsultacji. Pamiętajcie, że załącznikami do umowy prócz opisy projektu są też budżet i harmonogram.



4.4 W czasie realizacji swojego pomysłu możecie nawiązywać nowe współprace i partnerstwa, może część wydatków uda Wam się zmniejszyć dzięki barterowi lub sponsorom? Pamiętajcie o tej możliwości.

5 WSZYSTKO SIĘ UDAŁO. MAMY WOLNE! ALE ALE... JESZCZE SIĘ TRZEBA ROZLICZYĆ!



5.2 Zanim skończymy naszą współpracę przy tym projekcie, musimy wspólnie ewaluować nasze działania. Poprosimy Was o wypełnienie sprawozdania i dostarczenie nam zdjęć, filmów czy materiałów prasowych, które udało Wam się zgromadzić. Mamy w planach uruchomienie strony z wszystkimi zrealizowanymi w mikroGRANTACH projektami, dlatego bardzo zależy nam na Waszej dokumentacji i przesłaniu przez Was „karty projektu”.

5.1 Projekt zrealizowany, pieniądze wydane, a Wy już palicie się do planowania kolejnego działania... Jeśli chcecie startować w kolejnej edycji mikroGRANTÓW, pamiętajcie, że musimy zamknąć projekt, który poprzednio z nami realizowaliście.